

令和3年度

# 入学のしおり



## 小笠原村立小笠原小学校

〒100-2101 小笠原村父島字宮之浜道

TEL 04998 (2) 2012

FAX 04998 (2) 3055

<http://www.ogashou.ogasawara.ed.jp/>

「小笠原小学校」で検索してみてください。

# 1. 入学式について

(1) 日 時 令和3年4月6日(火)

午前9時30分～10時30分

- 受付時間(場所)：午前9時10分～午前9時20分(児童玄関)
- 待機場所：教室(お子様)・体育館(保護者)

(2) 会 場 本校体育館

(3) 持ち物

- 就学通知書
- 通学かばん
- 上履き(親子とも)



(4) その他 式の後、記念撮影と教室で学級での指導があります。

# 2. 学校の主な行事予定(令和3年度)※詳細は別紙をご覧ください。

1 学期		2 学期		3 学期	
4月	入学式 健康診断 1年生を迎える会 交通安全教室 保護者会 (PTA 総会)	8月	始業式(8月26日) 	1月	始業式(1月7日) 書き初め大会 学校公開 道徳授業地区公開講座 
5月	学校公開 家庭訪問 体カテスト プール開き	9月	プール納め 保護者会	2月	体験入学(保育園児) 遠足(1年～4年)
6月	開校記念日	10月	小中高連合運動会 個人面談 学校公開	3月	保護者会 6年生を送る会 卒業式(3月24日) 修了式・離任式(3月25日)
7月	遠泳大会 セーフティ教室 大掃除 終業式(7月16日) 夏季水泳指導・学びの場	11月	展覧会		
		12月	大掃除 終業式(12月24日) (PTA もちつき大会)		

### 3. 就学援助について

下記に該当する場合は、就学援助として学用品相当額等を受給することができます。

① 小笠原村より、生活保護を受けている家庭の場合

② 準要保護と認められる家庭の場合

※②については入学後、教育委員会から学校を通して全家庭に申請用紙が配布されます。

### 4. 通学時の村営バスの利用について

別紙をご覧ください。

### 5. 入学までの準備について

(1) 挨拶と返事がはっきり言えるようにしましょう。

「おはようございます」「こんにちは」「さようなら」「ありがとう」「ごめんなさい」「はい」「ちがいます」など、普段の生活の中で、よいお手本を示しながら、しつけていってください。

(2) 自分の名前が言える、読めるようにしましょう。

自分の名前が言えるように、また自分の名前のひらがなが読めるように、文字に親しむようにしていってください。

(3) 学校への道を安全に歩けるようにしましょう。



決められた通学路を通って登下校します。入学前にお子さんと一緒に歩いてみてください。

※緑色が指定通学路です。

(4) 一人で着替えができるようにしましょう。






脱ぎ着がしやすく、運動しやすい服装で登校させてください。汗をかいたり、汚してしまったりしても大丈夫なように、着替えも持たせてください。着替えの時は、全部を脱がずに着替える習慣を付けさせてください。

(5) 一人でトイレが使えるようにしましょう。

全部脱がなくてもできるようにすること、用便後の水の流し方、トイレットペーパーの使い方、手洗い等を教えてください。また、朝の排便の習慣も大切です。

## 6. 学用品などについて

### (1) ご家庭で用意していただく物

ランドセル	A4ファイルが入る、軽くて丈夫なもの 背負う形で両手が空くもの（リュックタイプのものでも可）	
筆箱	缶(金属)やファスナータイプではない、箱型の丈夫なもの。 中には、鉛筆B～2Bを4～5本・赤鉛筆1本、 消しゴム（よく消える物）1個、 油性ネームペン1本を入れます。（全学年共通です。）	
はさみ	キャップ付き	
のり	液体タイプ	
色鉛筆	12色タイプが最良	
道具箱	22cm×33cm程度の大きさ。蓋と共に 2つ並べて机の引き出しとして使用します。 <b>※幅25cm以上の箱は2つ並べて机に入りません。ご注意ください。</b>	
下敷き	1枚 A4サイズがおすすめです。	
上履き 上履き袋	市販の上履き用靴（バレージューズ） 体育館での体育もあるので靴底は全面ラバーのもの。	
体育着 (半そで白) ※写真プリント等 の華美な物は避 けてください。	半袖(白)・短パン(黒か紺)・紅白帽子・体育着袋 ※2セットご準備ください。(運動会時期多用します。) ※寒い日はフードやチャックの付いていないトレーナーや 長ズボンを使用できます。タイツ等は使用不可です。	
音楽バッグ	教科書・ファイル・筆記用具が入るサイズ	
図工バッグ	教科書・筆記用具が入るサイズ。	
図書バッグ	絵本・筆記用具が入るサイズ。	
雨具	暴風雨対策としてカッパが安全です。ランドセルを背負ったまま着られる もの。ランドセルのカバーがあると最良。 カッパか折り畳み傘を保管用として教室内に置いておくことができます。	
弁当箱、弁当袋 歯ブラシ	弁当箱・弁当袋・ランチョンマット、水筒（牛乳がない日があります。） 歯ブラシ・コップ	

### (2) 入学式に配布する物

教科書・通学帽・防災頭巾・連絡帳と袋・自由帳・赤鉛筆・ネームペン・クレパス

※国、都、村、PTAから支給されます。

### (3) 後日 担任から連絡する予定のもの(購入は連絡があるまでお待ちください。)

ノート・水着・水泳帽・鍵盤ハーモニカ・絵の具セットなど。

## 7. お弁当などについて

本校では、**ミルク給食（牛乳のみ提供）**を実施しております。給食はありませんので、お弁当が必要になります。お弁当の用意については以下の2つの方法があります。

- ① 朝、子供に弁当を持たせて登校させる
- ② 12時までに弁当を届ける

※お届けの際は、**職員玄関の各学年のお届け弁当の場所棚**に名前がはっきり分かるようにして、置いてください。

職員室玄関の中のお届け弁当の棚



その際、注意していただきたいこととして、食中毒の問題があります。食中毒は菌の付着や気温が高いと起こりやすく、温かい小笠原ではリスクが高いです。職員玄関には気温・湿度計を設置しています。食中毒を起こさないように以下の点にお気を付けください。（東京都健康安全研究センター参照）

- ・おかずはしっかり加熱する
- ・盛り付け前に手洗いをする
- ・おにぎりはラップで握る
- ・水気はよく切る
- ・ふたは冷めてからする
- ・保冷剤を入れる
- ・お届けする時間は11～12時を目標とする

※各学年用に**冷蔵庫**もあります。ご活用ください。

また、月に2回程度ヨーグルトやヨーグルト飲料、学期に2回程度パンやデザートを食べる**補食給食**も実施しています。補食給食は小笠原の食材を使用しています。

## 8. 健康的な学校生活について

(1) 日常生活で気を付けること

食事・休息を十分とり、手洗い・マスク着用の習慣をつけるようにしてください。

(2) 就学時健康診断の結果について

むし歯・その他指摘されたことがありましたら、入学前に検査や治療を済ませておいてください。

(3) 定期健康診断について

学校では、4月～6月にかけて定期健康診断を行います。

各検診・検査については「ほけんだより」等でお知らせいたします。全てに目を通し、提出物等のご協力をお願いいたします。また、結果についてもお知らせいたしますので、診療所等で検査や治療を受けた場合は、その結果をご連絡ください。

※感染症の影響で時期は変更となる可能性があります。

#### (4) その他

##### ① 家庭への緊急連絡

お子さんがけがをしたときや体調を崩したとき、必要時ご家庭に連絡することがあります。**児童指導資料と保健調査票**に緊急時に連絡のつく連絡先(職場の連絡先等)を正確に記入してください。

##### ② 学校への連絡

欠席や体育の見学等、担任に知らせたいことは**連絡帳**をご利用ください。遅刻・欠席の連絡の場合は、兄弟もしくは近くに住んでいる児童に渡すか、保護者の方が直接お届けください。**緊急の場合は、電話**をご利用ください。また、内服薬や塗り薬等を学校に持参し使用させる場合も**連絡帳**に記入し、使用時は**担任に告げて**使用するようになっています。内地や母島へ出かける場合は、**旅行届の提出が必要です**。用紙はホームページからダウンロードするか学校に用意してありますので担任までご連絡ください。

なお、**遅刻・早退の場合は保護者同伴が原則**です。ご理解とご協力をお願いいたします。

##### ③ 日本スポーツ振興センター

学校の活動中(登下校も含む)にけがをして、一定額を越える医療費を要した場合は、(独)日本スポーツ振興センターから医療費の一部が支給されます。傷害保険のようなもので、掛金は村が負担しています。詳しくは入学後、教育委員会からのお知らせをご覧ください。

##### ④ 感染症にかかったとき(出席停止)

感染症にかかったときは、本人の治療のためと、他のお子さんへの感染を防ぐために、感染症ごとに登校できない期間が定められています。この期間は、「出席停止」として扱い「欠席」にはなりません。病気が治り、登校するには医師の発行する「**学校感染症証明書(登校許可証)**」が必要です。登校許可証の用紙はホームページからダウンロードするか学校に用意してありますので担任までご連絡ください。

※インフルエンザに関しては様式が異なります。詳細は養護教諭までご連絡ください。

#### 《出席停止となる主な病気》

インフルエンザ、百日咳、麻疹(はしか)、急性灰白髄炎、水痘(みずぼうそう)、風疹(三日ばしか)、流行性耳下腺炎(おたふくかぜ)、咽頭結膜炎(プール熱)、結核、マイコプラズマ肺炎、ヘルパンギーナ、溶連菌感染症、コレラ、細菌性赤痢、腸チフス、パラチフス、流行性角結膜炎、急性出血性結膜炎、腸管出血性大腸菌感染症、ジフテリア、エボラ出血熱、クリミア・コンゴ出血熱、ラッサ熱、マールブルグ病、その他の感染症

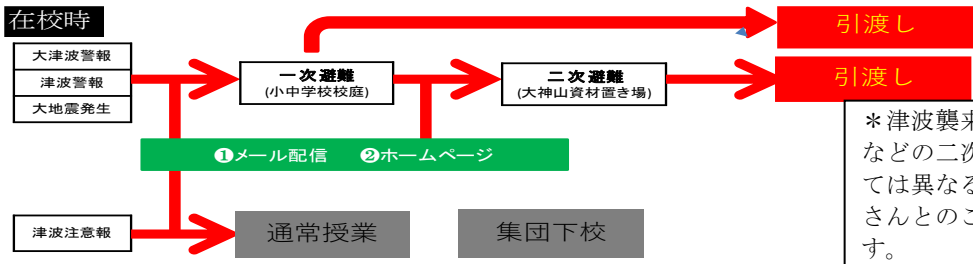
## 9. 教育相談・特別支援教育について

お子さんの性格や行動、しつけ、発達、いじめ、不登校、体罰、中学校への進級・進路等に関する相談を子供たちや保護者等から受け付けています。ご希望があれば専門家による相談にも応じています。

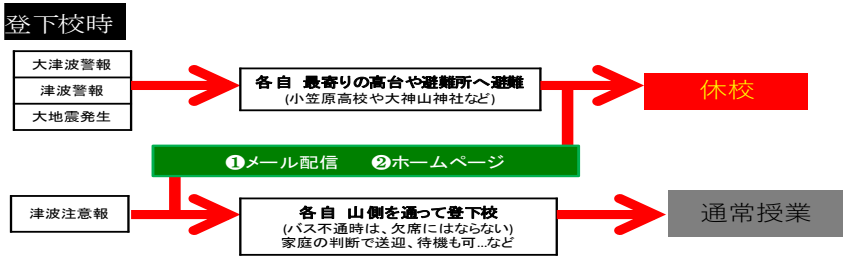
- ・スクールカウンセラー(臨床心理士): 週1回来校
- ・巡回相談(臨床発達心理士): 学期に1回来校
- ・その他、小笠原に来島している専門家(ST、児童精神科医等)とも相談できることがあります。
- ・特別支援教育の詳細は、別紙をご覧ください。

# 10. 災害発生時の対応について

本校では、災害発生時に、次のように対応します。ご確認ください。

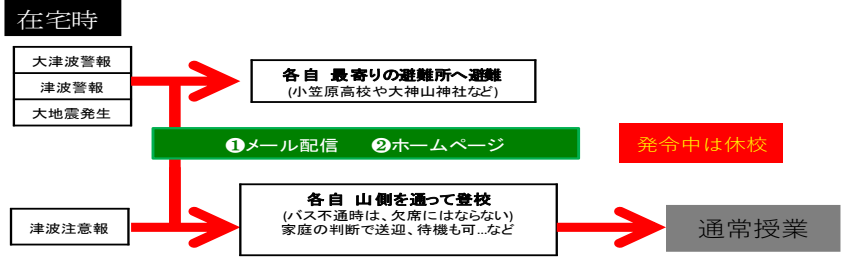
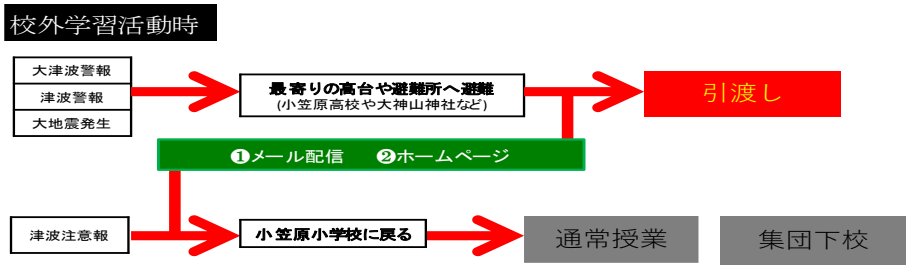


\*津波襲来予想時刻までの時間、火事などの二次災害やその他の状況によっては異なる対応になりますので、お子さんとのご家庭での確認をお願いします。



**緊急時の連絡はメール配信で行います。またご自身で情報を確認するには学校ホームページにアクセスしてください。**

・緊急時の電話連絡は時間を要し、また連絡内容も伝え聞いているうちに変化しがちで混乱のもとです。学校からの緊急連絡はメールで行います。ご了承ください。



巨大な津波が小中学校体育館まで届く危険を想定し、**大津波警報**が発令されるか、**大地震が発生した場合**は、より標高の高い**大神山**へ**二次避難**します。この方式は、東日本大震災から教訓を得て、平成23年度から取り入れています。学校のすぐ裏の三日月山は地盤が弱く危険と考えられるため、大神山を指定しています。



- ! 津波到達予想時刻までの猶予、その他の状況によって、前述とは異なる対応をお願いする場合があります。
- ! 津波注意報発令時、登下校ルートの変更（山側を通過して登下校）をお願いする場合があります。その際は緊急メール配信を通じて連絡します。
- ! 災害発生時は緊急連絡を妨げないために、保護者からの学校への電話はしないようにお願いします。
- ! 台風等や不審者への対応時は、教職員が引率して集団下校させますが、状況によっては引き渡しとなります。
- ! 子供だけの留守番や外出時の災害対応について、お子さんと繰り返し話し合うようにしてください。

## 災害発生時の引き渡し手順

- 1 安心安全メール（別紙参照）配信にて、引き取り人名簿の筆頭者（1番目）宛に、児童引き渡しの要請と引き渡し場所を伝えます。（学校ホームページにもその旨をアップします。）
  - 2 引き取り人名簿筆頭者が児童を引き取れないときは、引き取り人名簿の2番目、3番目の人に引き取りを依頼してください。引き取り人名簿に名前のない方には引き渡せませんので、引き取り人名簿に名前のない方には依頼しないでください。
  - 3 引き渡し場所にて児童を引き渡します。
  - 4 引き取り者がいずれも引き取れない場合は、学校が児童をお預かりします。安全に引き渡し場所まで来られない場合は、無理せず身の安全を図ってください。
- ！ 「引き取り人名簿」とは4月初めに学校に提出した3人の名前を書いた名簿です。筆頭者は、緊急メール配信の受信者である必要がありますので、そうでない場合は担任にご連絡ください。

## 引き渡し訓練

令和3年度の訓練は、**4月の学校公開4校時**に行います。災害発生時と同じ手順で行いますので、緊急メール受信、（学校ホームページでの情報確認）、1次避難（体育館）、2次避難（大神山）の避難ルートと避難場所、引き渡し手順について、ご確認ください。訓練時には、引き取り者がいずれも引き渡し場所に来られない場合は、訓練終了後に児童を大神山から下校させます。

\*対応マニュアルをよりよいものにするため、ご意見やご質問がありましたらお知らせください。



# 1 1. 通学路について

## (1) 行きと帰りの道が同じになるようにして、実地指導しておいてください。

大事なことは、大人と子供の目線の違いです。子供は大人とは別の景色を見ながら歩きます。所々で、お子さんの目の高さで危険箇所の点検をしてみてください。

## (2) 4月入学式翌日から3日間(4/8, 9, 12)仲良し登校(集団登校)を行います。

入学式の日、集合場所や地域班の班長さんの連絡先を載せたプリントを配布いたします。必ず、ご確認ください。(p.9にて地域班の確認をお願いします。)下校については、4月下旬まで1年生のみの地域班別で下校します。教員が下校指導しながら引率します。

## (3) 扇浦方面の児童は、バスで登下校します。

奥村地域に居住するご家庭のバスの利用につきましては、別紙の「通学時の村営バスの利用について」をご覧ください。

※通学バス定期が発行されるのは、奥村第1隧道より先に居住する児童です。



本校では、自転車通学はしていませんが、普段の生活で自転車に乗ることもありますので、年に1回**交通安全教室**で「正しい自転車の乗り方」について指導しています。自転車は便利なものではありませんが、危険を伴いますので、乗車の際は十分気を付けさせてください。

なお、**自転車の点検は定期的に行ってください。**  
※ヘルメットも着用しましょう。

### <交通安全教室>

4月下旬予定

**自転車の安全な乗り方**について  
学びます。

## 通学路

各家庭から通学路に出るまでの道も含まれます。



## 12. 地域班名簿について

班	集合時刻	集合場所
奥村バス停 班 (奥村職住、一般)	7時15分	奥村バス停前
奥村都住 班 (奥村都住、一般)	7時15分	奥村都住集会所前の広場
三角公園 班 (清瀬都住2戸建て、清瀬都住1～3号棟)	7時20分	三角公園
都住6号棟 班 (清瀬都住4～7号棟、電信山職住)	7時20分	都住6号棟前付近
消防団前 班 (清瀬職住、郵政宿舎、気象庁住宅)	7時20分	清瀬消防団車庫前
二見台 班 (二見台、警察、旭台、清瀬)	7時30分	二見台都住3号棟 向かい側の広場
支庁前 班 (大村、東町、西町)	7時35分	東町:学校下 T 字路の角 西町:支庁の植え込みの前 ※扇浦方面班と合流
宮之浜 班 (宮之浜道、三日月職住)	7時40分	学校上の駐車スペース付近
扇浦方面 班 (扇浦、小曲、二子、北袋沢)	7時15分～	自宅の最寄りバス停 ※支庁前班と合流